

●応募状況推移

[特別給費生入試]

	募集定員	志願者	受験者	欠席者	合格者	入学予定者	見かけ倍率	実質倍率
2024年度	20名	288名	287名	1名	100名	※	14.4倍	2.87倍
2023年度	20名	345名	343名	2名	97名	※	17.3倍	3.54倍
2022年度	20名	259名	259名	0名	104名	※	13.0倍	2.49倍

[入試Ⅰ]

	募集定員	志願者	受験者	欠席者	合格者	入学予定者	見かけ倍率	実質倍率
2024年度	60名	576名	561名	15名	483名	※	9.60倍	1.16倍
2023年度	70名	447名	433名	14名	338名	※61名	6.39倍	1.28倍
2022年度	70名	364名	355名	9名	292名	※64名	5.20倍	1.22倍

※入学者数は全入試を合計した総数

2024年度入試の入学者は、確定後に公開

[入試Ⅱ]

	募集定員	志願者	受験者	欠席者	合格者	入学予定者	見かけ倍率	実質倍率
2024年度	40名	73名	64名	9名	52名	※	1.83倍	1.23倍
2023年度	30名	78名	69名	9名	53名	※	2.60倍	1.30倍
2022年度	30名	86名	72名	14名	47名	※	2.87倍	1.53倍

[入試Ⅲ]

	募集定員	志願者	受験者	欠席者	合格者	入学予定者	見かけ倍率	実質倍率
2024年度	若干名	12名	11名	1名	5名	※	--	2.20倍
2023年度	若干名	14名	12名	2名	6名	※	--	2.00倍
2022年度	若干名	13名	11名	2名	2名	※	--	5.50倍

●入試状況（特別給費生入試）

[2024年度]

*3教科(国算理)か4教科の選択/面接(保護者同伴)

	算数	国語	理科	社会	合計
試験時間	60分	60分	40分	40分	-
配点	100点	100点	50点	50点	-
合格者平均	60.9点	62.0点	30.5点	31.2点	-
受験者平均	45.7点	54.2点	23.4点	27.9点	-
平均の差	15.2点	7.8点	7.1点	3.3点	-

ボーダー
非公表

[2023年度]

試験時間、配点は2024年と同じ

	算数	国語	理科	社会	合計
合格者平均	81.9点	68.4点	30.3点	28.3点	-
受験者平均	58.4点	59.1点	25.4点	24.9点	-
平均の差	23.5点	9.3点	4.9点	3.4点	-

ボーダー
非公表

[2022年度]

	算数	国語	理科	社会	合計
合格者平均	76.9点	68.4点	32.6点	33.4点	-
受験者平均	61.2点	60.5点	27.1点	29.6点	-
平均の差	15.7点	7.9点	5.5点	3.8点	-

ボーダー
非公表

●入試状況（入試Ⅰ）

* 2022年度より、適性検査型（算数+視聴型）も選択可

[2024年度]

* 3教科(国算理)か4教科の選択/面接（保護者同伴）

	算数	国語	理科	社会	視聴型総合	合計
試験時間	60分	60分	40分	40分	60分	-
配点	100点	100点	50点	50点	200点	-
合格者平均	70.7点	54.9点	22.2点	30.7点	101.9点	-
受験者平均	65.4点	52.2点	20.9点	29.5点	91.2点	-
平均の差	5.3点	2.7点	1.3点	1.2点	10.7点	-

ボーダー
非公表

[2023年度]

試験時間、配点は2024年と同じ

	算数	国語	理科	社会	視聴型総合	合計
合格者平均	45.3点	56.2点	24.1点	30.2点	-	-
受験者平均	40.3点	52.0点	21.8点	27.9点	120.9点	-
平均の差	5.0点	4.2点	2.3点	2.3点	-	-

ボーダー
非公表

[2022年度]

試験時間、配点は2024年と同じ

	算数	国語	理科	社会	視聴型総合	合計
合格者平均	63.9点	55.3点	26.9点	25.9点	113.8点	-
受験者平均	58.0点	52.1点	24.9点	24.1点	95.4点	-
平均の差	5.9点	3.2点	2.0点	1.8点	18.4点	-

ボーダー
非公表

●入試状況（入試Ⅱ）

[2024年度]

* 3教科(国算理)か4教科、適性検査型（算数+視聴型）の選択/面接（保護者同伴）

	算数	国語	理科	社会	視聴型総合	合計
試験時間	60分	60分	40分	40分	60分	-
配点	100点	100点	50点	50点	200点	-
合格者平均	49.8点	51.4点	12.4点	28.7点	100.3点	-
受験者平均	45.2点	48.4点	11.3点	27.4点	83.3点	-
平均の差	4.6点	3.0点	1.1点	1.3点	17.0点	-

ボーダー
非公表

[2023年度]

試験時間、配点は2024年と同じ

	算数	国語	理科	社会	視聴型総合	合計
合格者平均	40.8点	53.0点	19.8点	26.0点	-	-
受験者平均	36.2点	49.1点	18.1点	23.5点	106.5点	-
平均の差	4.6点	3.9点	1.7点	2.5点	-	-

ボーダー
非公表

[2022年度]

試験時間、配点は2024年と同じ

	算数	国語	理科	社会	視聴型総合	合計
合格者平均	79.9点	56.4点	27.0点	26.7点	100.0点	-
受験者平均	64.9点	51.0点	24.0点	25.3点	90.3点	-
平均の差	15.0点	5.4点	3.0点	1.4点	9.7点	-

ボーダー
非公表

●入試状況（入試Ⅲ）

[2024年度]

* 面接(保護者同伴)

	算数	国語	合計
試験時間	60分	60分	-
配点	100点	100点	200点
合格者平均	34.8点	49.8点	-
受験者平均	29.0点	40.2点	-
平均の差	5.8点	9.6点	-

ボーダー
非公表

[2023年度]

試験時間、配点は2024年と同じ

	算数	国語	合計
合格者平均	31.3点	44.5点	-
受験者平均	21.3点	38.8点	-
平均の差	10.0点	5.7点	-

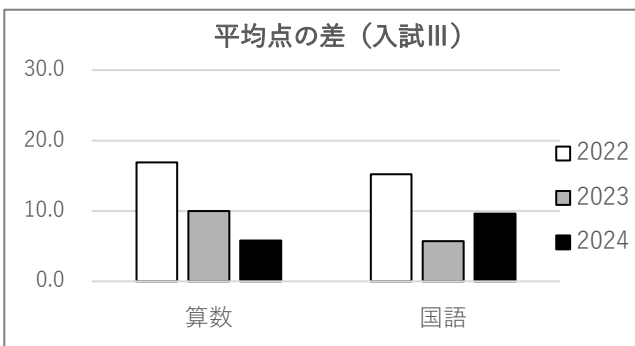
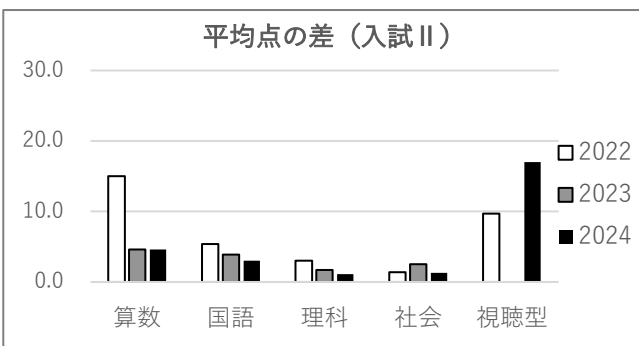
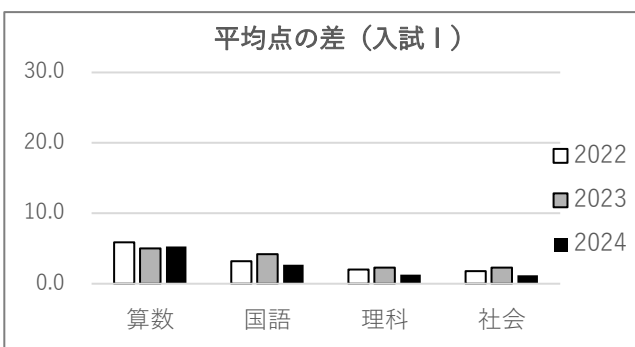
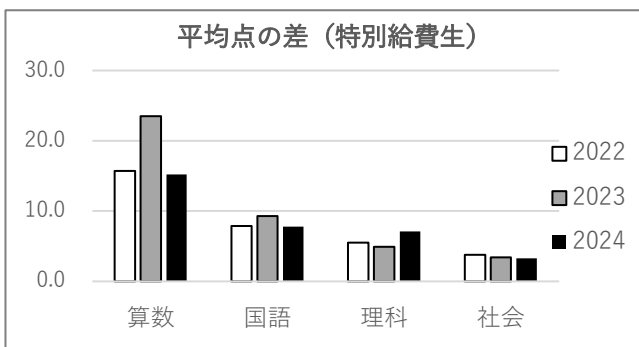
ボーダー
非公表

[2022年度]

試験時間、配点は2024年と同じ

	算数	国語	合計
合格者平均	51.5点	54.5点	-
受験者平均	34.6点	39.3点	-
平均の差	16.9点	15.2点	-

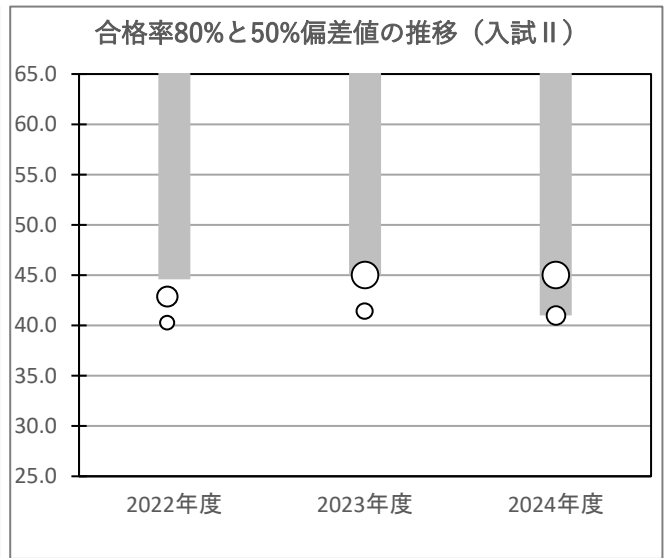
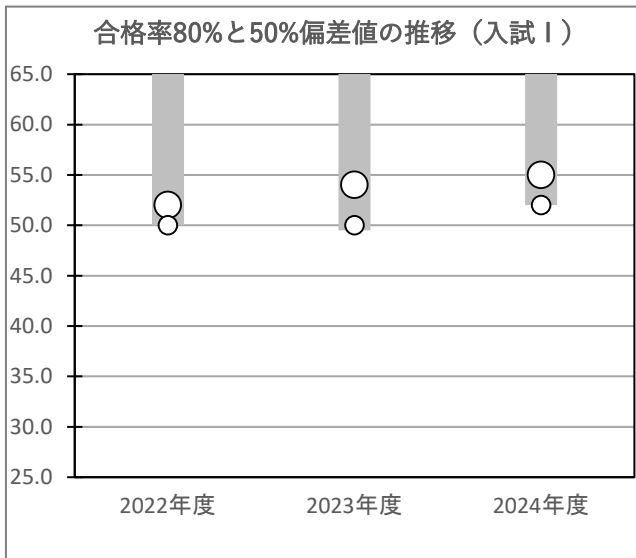
ボーダー
非公表



●名進研データ

		合格率 80%	合格率 50%	合格者 最低偏差値	不合格者 最高偏差値
2024年度	入試Ⅰ	55	52	53.4	54.6
	入試Ⅱ	45	41	41.2	37.1
2023年度	入試Ⅰ	54	50	49.5	56.1
	入試Ⅱ	45	41	45.8	48.4
2022年度	入試Ⅰ	52	50	50.1	44.6
	入試Ⅱ	44	40	44.6	42.8

※データ不足のため一部表示できません



●出願校パーセント

	学校名	%		学校名	%
1	滝中学校	75.0%	6	愛知工業大学名電中学校	20.8%
2	東海中学校	70.8%	6	南山中学校男子部	20.8%
3	名古屋中学校	62.5%	8	北嶺中学校	12.5%
4	西大和学園中学校	29.2%	8	東大寺学園中学校	12.5%
5	愛知中学校	25.0%			