

●応募状況推移(全入試の合計)

	募集定員	志願者	受験者	欠席者	合格者	入学予定者	見かけ倍率	実質倍率
2024年度	320名	998名	957名	41名	669名	333名	3.12倍	1.43倍
2023年度	320名	1050名	989名	61名	680名	327名	3.28倍	1.45倍
2022年度	320名	1054名	996名	58名	599名	325名	3.29倍	1.66倍

<四科+英語利用入試>	志願者	受験者	欠席者	合格者
2024年度	825名	787名	38名	619名
2023年度	880名	823名	57名	637名
2022年度	869名	815名	54名	568名

<思考力入試>	志願者	受験者	欠席者	合格者
2024年度	173名	170名	3名	50名
2023年度	170名	166名	4名	43名
2022年度	185名	181名	4名	31名

●入試状況(四科入試)

[2024年度] *面接なし/調査書必要/2次試験なし

	算数	国語	理科	社会	合計
試験時間	50分	50分	30分	30分	-
配点	100点	100点	50点	50点	300点
合格者平均	64.1点	58.3点	35.8点	33.7点	191.8点
受験者平均	56.2点	54.1点	32.9点	31.0点	174.3点
平均の差	7.9点	4.2点	2.9点	2.7点	17.5点

ボーダー
138点
46.0%

[2023年度] 試験時間、配点は2024年と同じ

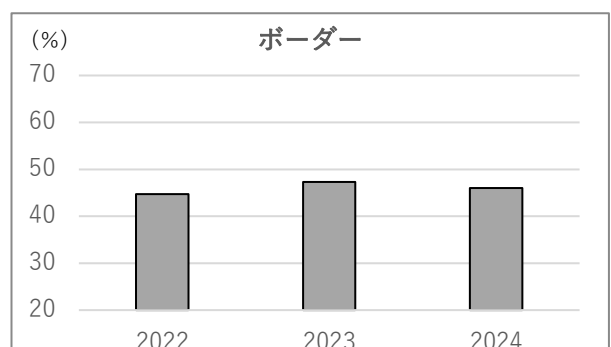
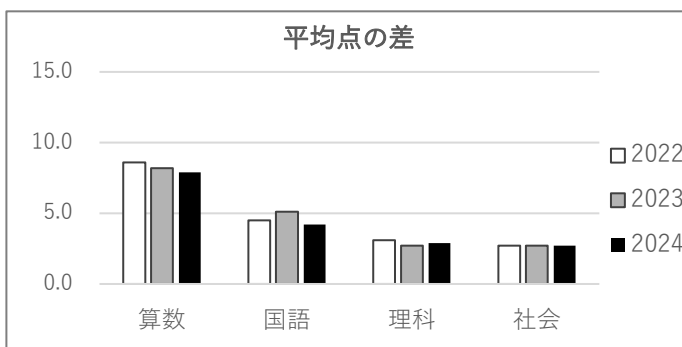
	算数	国語	理科	社会	合計
合格者平均	65.6点	67.7点	31.4点	33.0点	197.6点
受験者平均	57.4点	62.6点	28.7点	30.3点	179.0点
平均の差	8.2点	5.1点	2.7点	2.7点	18.6点

ボーダー
142点
47.3%

[2022年度] 試験時間、配点は2024年と同じ


	算数	国語	理科	社会	合計
合格者平均	71.2点	41点	30.5点	27.7点	170.3点
受験者平均	62.6点	36.5点	27.4点	25点	151.5点
平均の差	8.6点	4.5点	3.1点	2.7点	18.8点

ボーダー
134点
44.7%



●名進研データ（四科入試）

	合格率 80%	合格率 50%	合格者 最低偏差値	不合格者 最高偏差値
2024年度	40	37	35.3	48.1
2023年度	42	37	33.3	44.4
2022年度	42	38	33.5	44.4



●出願校パーセント

	学校名	%		学校名	%
1	愛知淑徳中学校	71.5%	6	中部大学春日丘中学校	11.6%
2	名古屋女子大学中学校	69.1%	7	愛知工業大学名電中学校	11.1%
3	滝中学校	37.2%	8	鶯谷中学校	10.1%
4	南山中学校女子部	34.8%	9	大成中学校	8.7%
5	椋山女学園中学校	33.8%	10	聖霊中学校	4.8%