

## ●応募状況推移（全入試の合計）

	募集定員	志願者	受験者	欠席者	合格者	入学予定者	見かけ倍率	実質倍率
<b>2024年度</b>	<b>105名</b>	<b>1230名</b>	<b>1201名</b>	<b>29名</b>	<b>681名</b>	<b>117名</b>	<b>11.71倍</b>	<b>1.76倍</b>
2023年度	105名	1049名	1023名	26名	474名	109名	9.99倍	2.16倍
2022年度	105名	1051名	1032名	19名	471名	108名	10.01倍	2.19倍

<男子>	志願者	受験者	欠席者	合格者	入学予定者
<b>2024年度</b>	<b>1026名</b>	<b>1002名</b>	<b>24名</b>	<b>566名</b>	<b>100名</b>
2023年度	868名	847名	21名	386名	93名
2022年度	900名	886名	14名	389名	94名

<女子>	志願者	受験者	欠席者	合格者	入学予定者
<b>2024年度</b>	<b>204名</b>	<b>199名</b>	<b>5名</b>	<b>115名</b>	<b>17名</b>
2023年度	181名	176名	5名	88名	16名
2022年度	151名	146名	5名	82名	14名

## ●入試状況（奨学生A）

\* 面接なし（奨学生Bは受験生のための集団面接あり）/調査書不要/2023年度入試より2次試験なし

[2024年度]

\* 奨学生Aと一般の両方を受験した場合は教科ごとに得点の高い方で判定

	算数	国語	理科	社会	合計
試験時間	50分	50分	30分	30分	-
配点	100点	100点	50点	50点	300点
合格者平均	62.6点	63.3点	36.8点	30.7点	193.4点
受験者平均	50.5点	56.6点	31.5点	26.8点	165.4点
平均の差	12.1点	6.7点	5.3点	3.9点	28.0点

ボーダー  
177点  
59.0%

[2023年度]

試験時間、配点は2024年と同じ

	算数	国語	理科	社会	合計
合格者平均	71.3点	60.8点	34.2点	34.0点	200.3点
受験者平均	55.1点	50.9点	27.9点	28.1点	162.0点
平均の差	16.2点	9.9点	6.3点	5.9点	38.3点

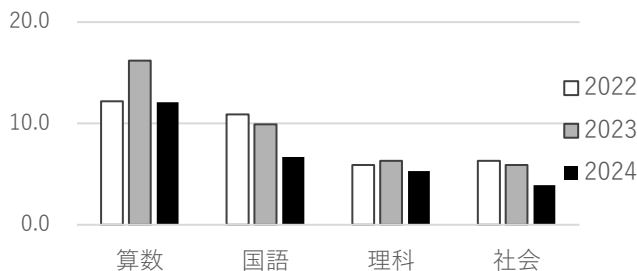
ボーダー  
174点  
58.0%

[2022年度]

試験時間、配点は2024年と同じ

	算数	国語	理科	社会	合計
奨学合格平均	80.4点	80.3点	41.2点	39.1点	241.0点
合格者平均	51.1点	59.7点	34.0点	30.2点	175.0点
受験者平均	38.9点	48.8点	28.1点	23.9点	138.8点
平均の差	12.2点	10.9点	5.9点	6.3点	36.2点

平均点の差（特奨A）



## ●入試状況（一般）

[2024年度] \*面接なし（奨学生Bは受験生のための集団面接あり）/調査書不要/2023年度入試より2次試験なし

	算数	国語	理科	社会	合計
試験時間	50分	50分	30分	30分	-
配点	100点	100点	50点	50点	300点
合格者平均	63.4点	65.2点	35.5点	32.5点	196.6点
受験者平均	51.1点	57.9点	30.5点	28.3点	167.8点
平均の差	12.3点	7.3点	5.0点	4.2点	28.8点

ボーダー  
177点  
59.0%

[2023年度] 試験時間、配点は2024年と同じ

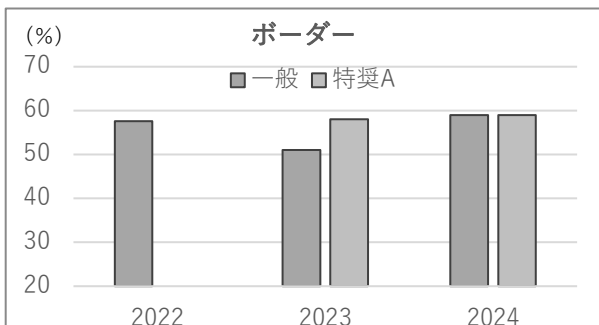
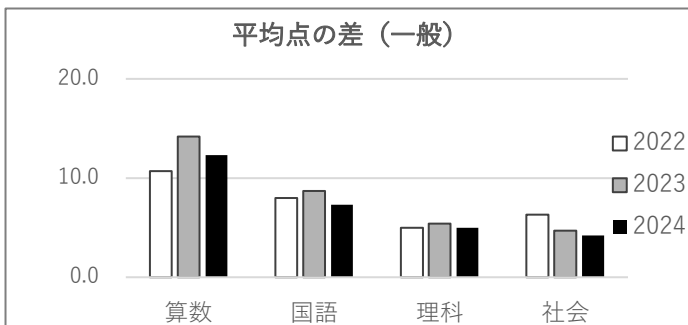
	算数	国語	理科	社会	合計
合格者平均	57.7点	56.0点	28.1点	29.4点	171.2点
受験者平均	43.5点	47.3点	22.7点	24.7点	138.2点
平均の差	14.2点	8.7点	5.4点	4.7点	33.0点

ボーダー  
153点  
51.0%

[2022年度] 試験時間、配点は2024年と同じ

	算数	国語	理科	社会	合計
合格者平均	59.4点	65.8点	34.5点	32.4点	192.0点
受験者平均	48.7点	57.8点	29.0点	26.1点	161.6点
平均の差	10.7点	8.0点	5.0点	6.3点	30.4点

ボーダー  
173点  
57.6%



## ●名進研データ

		合格率	合格率	合格者	不合格者
		80%	50%	最低偏差値	最高偏差値
2024年度	単日	51	47	42.0	51.3
	両日	46	44	40.7	51.8
2023年度	単日	53	48	42.8	55.9
	両日	47	44	35.0	54.3
2022年度		48	44	35.2	52.9

## ●出願校パーセント

	学校名	%		学校名	%
1	名古屋中学校	68.8%	6	鶯谷中学校	15.6%
2	南山中学校男子部	56.9%	6	愛知淑徳中学校	15.6%
3	滝中学校	48.2%	8	名古屋経済大学高蔵中学校	15.2%
4	愛知中学校	28.3%	9	名古屋経済大学市邨中学校	14.5%
5	東海中学校	21.7%	10	大成中学校	13.0%