

## ●応募状況推移（全入試の合計）

	募集定員	志願者	受験者	欠席者	合格者	入学予定者	見かけ倍率	実質倍率
<b>2024年度</b>	<b>50名</b>	<b>58名</b>	<b>58名</b>	<b>0名</b>	<b>36名</b>	<b>32名</b>	<b>1.16倍</b>	<b>1.61倍</b>
2023年度	50名	63名	63名	0名	39名	44名	1.26倍	1.62倍
2022年度	50名	53名	53名	0名	40名	38名	1.06倍	1.33倍

<男子>	志願者	受験者	欠席者	合格者	入学予定者
<b>2024年度</b>	<b>39名</b>	<b>39名</b>	<b>0名</b>	<b>23名</b>	<b>22名</b>
2023年度	30名	30名	0名	19名	20名 <small>(補欠含む)</small>
2022年度	25名	25名	0名	18名	16名

<女子>	志願者	受験者	欠席者	合格者	入学予定者
<b>2024年度</b>	<b>19名</b>	<b>19名</b>	<b>0名</b>	<b>13名</b>	<b>10名</b>
2023年度	33名	33名	0名	20名	24名 <small>(補欠含む)</small>
2022年度	28名	28名	0名	22名	24名 <small>(補欠含む)</small>

## ●入試状況（Ⅰ期）

\*面接（保護者同伴）／通知表のコピー／Ⅱ期試験あり

[2024年度]

\*4教科型(算国理社)と2教科型(算国)の選択、Ⅱ期試験は2教科型(算国)のみ

	算数	国語	理科	社会	合計
試験時間	60分	60分	60分		-
配点	120点	120点	50点	50点	340点
合格者平均	97.6点	94.8点	37.5点	41.8点	271.7点
受験者平均	93.1点	90.0点	36.4点	38.2点	257.7点
平均の差	4.5点	4.8点	1.1点	3.6点	14.0点

ボーダー  
238点  
70.0%

[2023年度] 試験時間、配点は2024年と同じ

	算数	国語	理科	社会	合計
合格者平均	96.1点	88.8点	41.3点	36.8点	263.1点
受験者平均	89.5点	79.8点	38.3点	33.7点	241.2点
平均の差	6.6点	9.0点	3.0点	3.1点	21.9点

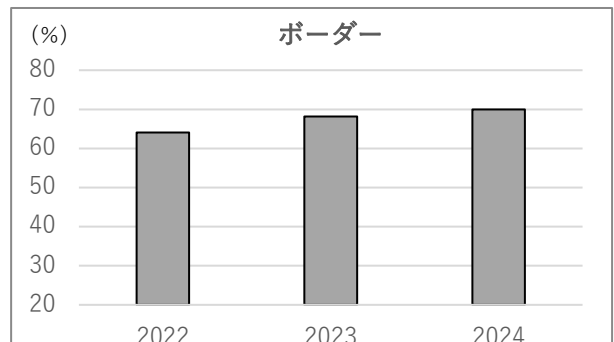
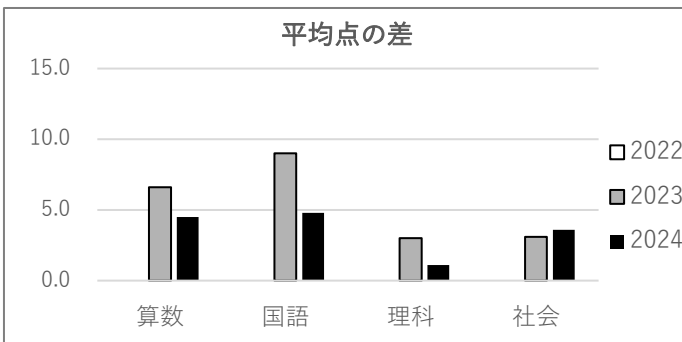
ボーダー  
232点  
68.2%

\*4科型受験者のみのデータです

[2022年度] 試験時間、配点は2024年と同じ

	算数	国語	理科	社会	合計
合格者平均	97.7点	94.9点	33.4点	38.4点	264.4点
受験者平均	97.7点	94.9点	33.4点	38.4点	264.4点
平均の差	0.0点	0.0点	0.0点	0.0点	0.0点

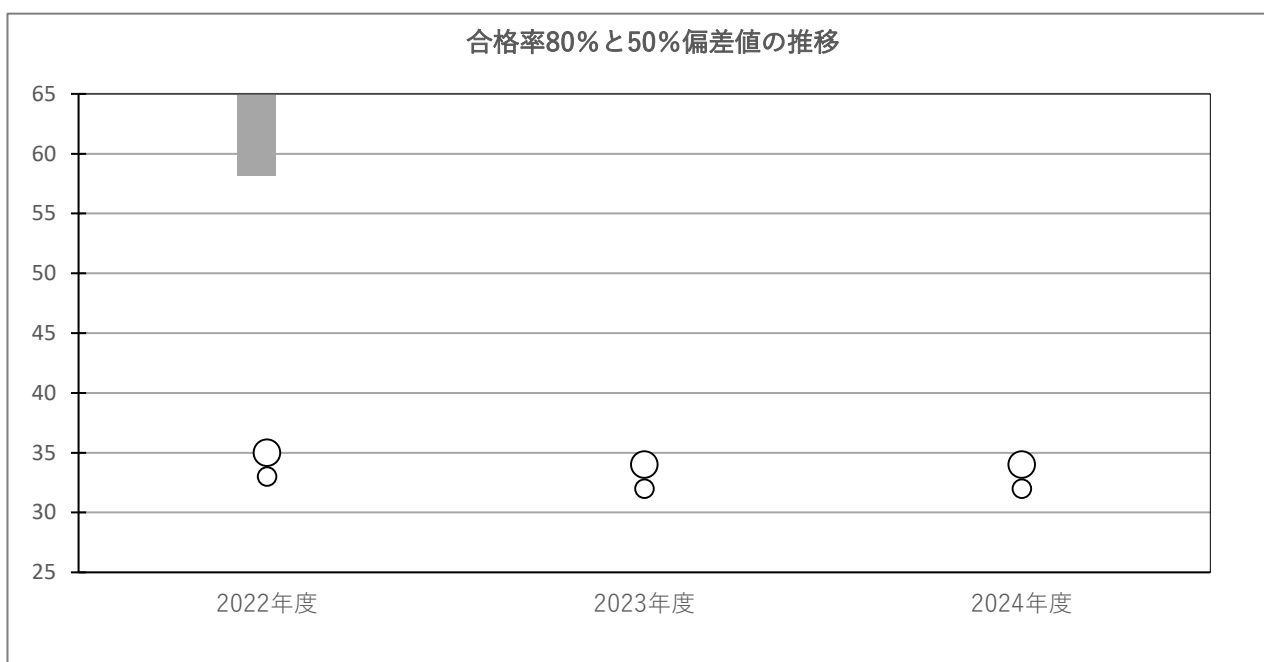
ボーダー  
218点  
64.1%



●名進研データ

	合格率 80%	合格率 50%	合格者 最低偏差値	不合格者 最高偏差値
2024年度	34	32	--	--
2023年度	34	32	--	--
2022年度	34	32	58.9	※

※データ不足のため一部表示できません



●出願校パーセント

※データ不足のため表示できません