

●応募状況推移

	募集定員	志願者	受験者	欠席者	合格者	入学予定者	見かけ倍率	実質倍率
2024年度	240名	1498名	1455名	43名	813名	270名	6.24倍	1.79倍
2023年度	240名	1475名	1431名	44名	798名	262名	6.15倍	1.79倍
2022年度	240名	1444名	1406名	38名	807名	284名	6.02倍	1.74倍

*スカラ合格（奨学生）は、全受験者の4教科合計で上位15%

●入試状況

[2024年度] *面接なし（グローバル入試は面接あり）／調査書不要／2次試験なし

	算数	国語	理科	社会	合計
試験時間	60分	60分	40分	40分	-
配点	100点	100点	50点	50点	300点
合格者平均	66.8点	70.0点	30.8点	37.1点	204.7点
受験者平均	56.7点	63.3点	26.8点	33.4点	180.2点
平均の差	10.1点	6.7点	4.0点	3.7点	24.5点

ボーダー
180点 60.0%
(スカラは215点
71.7%)

[2023年度] 試験時間、配点は2024年と同じ

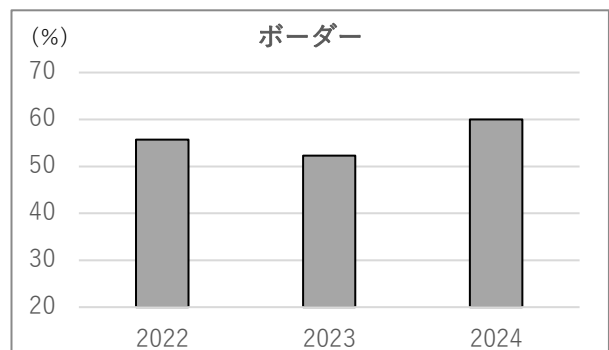
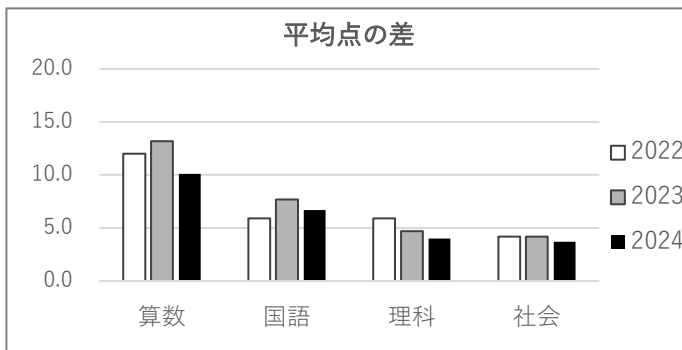
	算数	国語	理科	社会	合計
合格者平均	62.1点	64.6点	31.0点	33.6点	191.3点
受験者平均	48.9点	56.9点	26.3点	29.4点	161.3点
平均の差	13.2点	7.7点	4.7点	4.2点	30.0点

ボーダー
157点 52.3%
(スカラは207点
69.0%)

[2022年度] 試験時間、配点は2024年と同じ

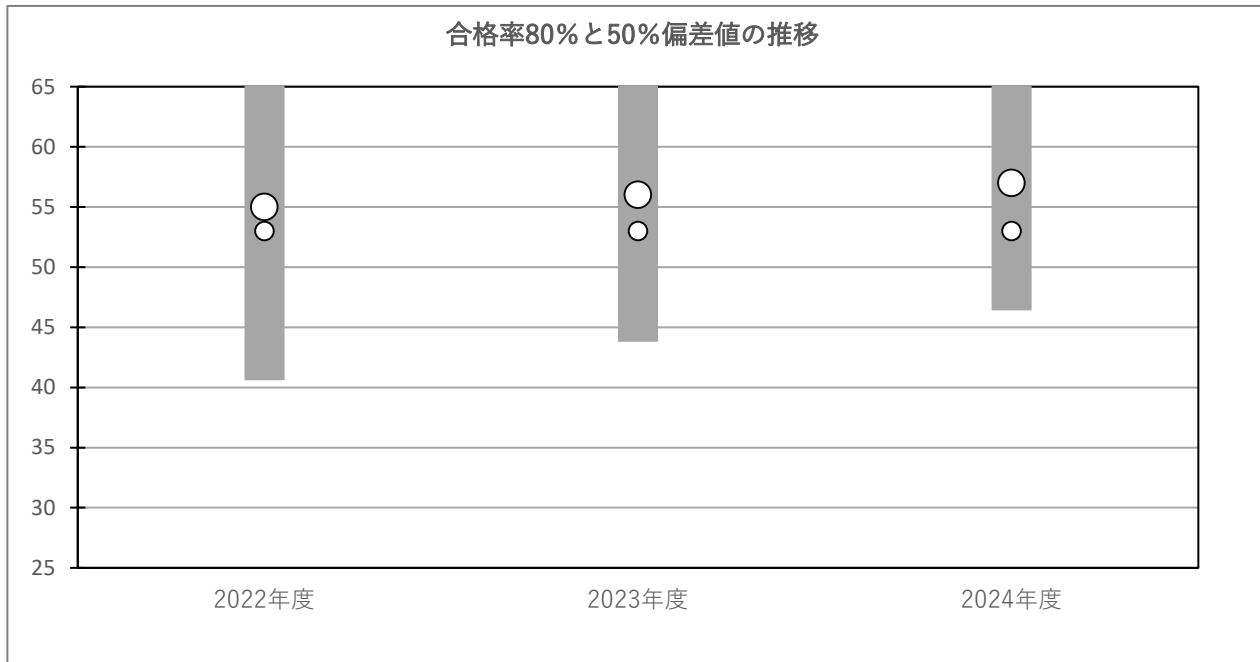
	算数	国語	理科	社会	合計
合格者平均	69.4点	64.7点	32.0点	34.1点	200.2点
受験者平均	57.4点	58.8点	26.1点	29.9点	172.2点
平均の差	12.0点	5.9点	5.9点	4.2点	28.0点

ボーダー
167点 55.7%
(スカラは216点
72.0%)



●名進研データ（一般入試）

	合格率 80%	合格率 50%	合格者 最低偏差値	不合格者 最高偏差値
2024年度	57	53	46.4	60.2
2023年度	56	53	43.8	59.7
2022年度	55	53	40.6	57.0



●出願校パーセント

	学校名	%		学校名	%
1	滝中学校	67.9%	6	鶯谷中学校	18.7%
2	東海中学校	53.3%	7	中部大学春日丘中学校	12.9%
3	南山中学校男子部	51.8%	8	大成中学校	9.6%
4	愛知工業大学名電中学校	48.0%	9	名古屋経済大学高蔵中学校	9.1%
5	愛知中学校	47.2%	10	名古屋経済大学市邨中学校	7.8%