

## ●応募状況推移

	募集定員	志願者	受験者	欠席者	合格者	入学予定者	見かけ倍率	実質倍率
2024年度	200名	786名	631名	155名	206名	204名	3.93倍	3.06倍
2023年度	200名	784名	624名	160名	217名	217名	3.92倍	2.88倍
2022年度	200名	787名	650名	137名	210名	204名	3.94倍	3.10倍

※募集定員及び入学者の人数は、内部進学者を含めた人数です

## ●入試状況

[2024年度]

\*面接なし／調査書不要／2次試験なし

	算数	国語	理科	社会	合計
試験時間	60分	60分	50分	50分	-
配点	200点	200点	200点	200点	800点
合格者平均	133.4点	139.9点	124.7点	129.1点	527.1点
受験者平均	101.4点	121.5点	99.2点	109.2点	431.2点
平均の差	32.0点	18.4点	25.5点	19.9点	95.9点

ボーダー  
476点  
59.5%

[2023年度]

試験時間、配点は2024年と同じ

	算数	国語	理科	社会	合計
合格者平均	124.3点	146.2点	135.2点	153.9点	559.7点
受験者平均	97.9点	127.2点	116.3点	133.6点	475.0点
平均の差	26.4点	19.0点	18.9点	20.3点	84.7点

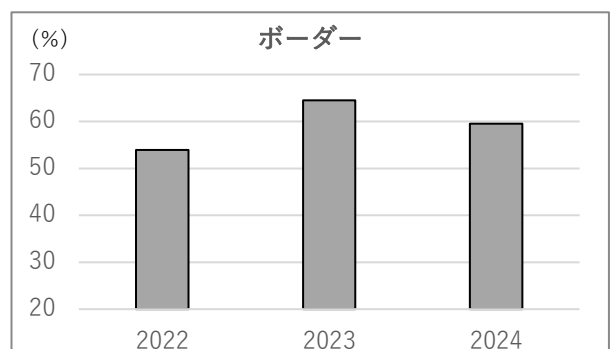
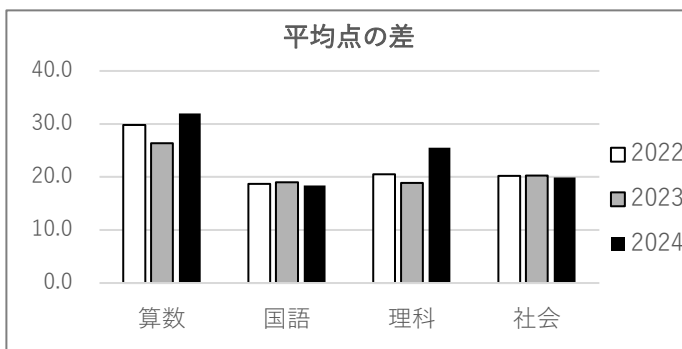
ボーダー  
516点  
64.5%

[2022年度]

試験時間、配点は2024年と同じ

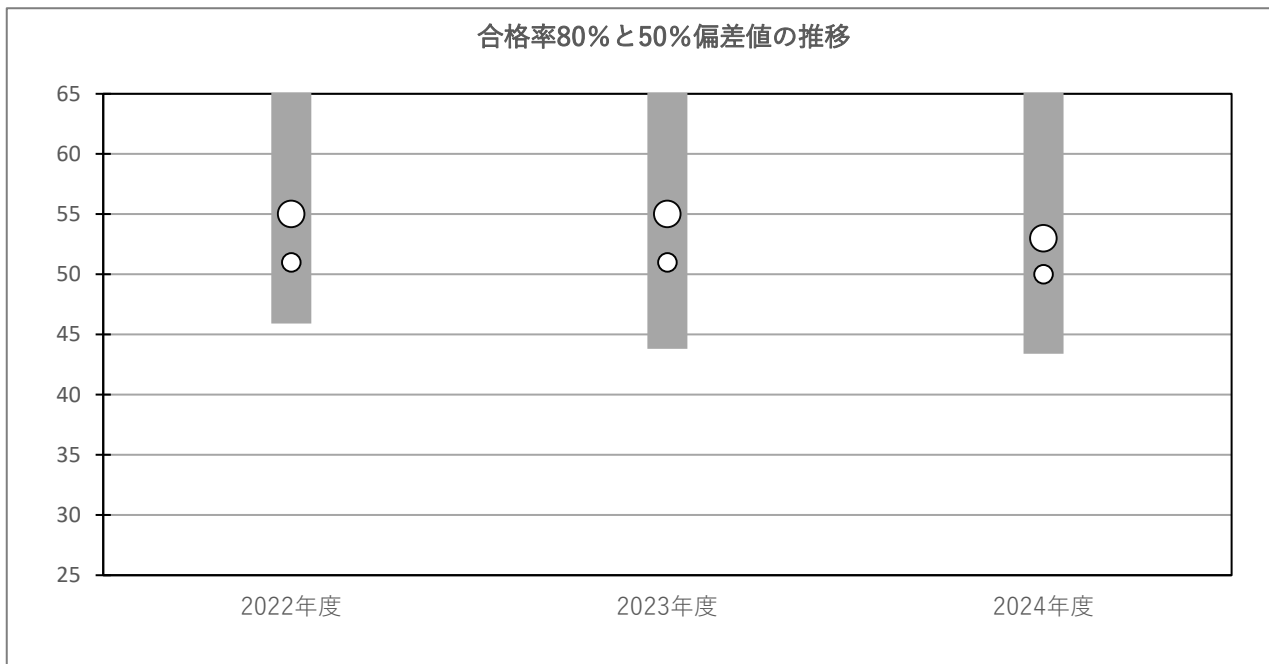
	算数	国語	理科	社会	合計
合格者平均	119.5点	120.5点	107.1点	130.0点	477.1点
受験者平均	89.7点	101.8点	86.6点	109.8点	388.0点
平均の差	29.8点	18.7点	20.5点	20.2点	89.1点

ボーダー  
431点  
53.9%



●名進研データ

	合格率 80%	合格率 50%	合格者 最低偏差値	不合格者 最高偏差値
<b>2024年度</b>	<b>53</b>	<b>50</b>	<b>43.4</b>	<b>54.7</b>
2023年度	55	51	43.8	56.0
2022年度	55	51	45.9	57.0



●出願校パーセント

	学校名	%		学校名	%
1	名古屋中学校	90.7%	6	中部大学春日丘中学校	18.6%
2	愛知工業大学名電中学校	69.5%	7	名古屋経済大学高蔵中学校	16.4%
3	滝中学校	50.9%	8	名古屋経済大学市邨中学校	15.0%
4	愛知中学校	44.2%	9	大成中学校	13.7%
5	鶯谷中学校	19.9%	10	星城中学校	9.7%