

●応募状況推移

	募集定員	志願者	受験者	欠席者	合格者	入学予定者	見かけ倍率	実質倍率
2024年度	200名	700名	684名	16名	192名	205名	3.50倍	3.56倍
2023年度	200名	713名	686名	27名	174名	205名	3.57倍	3.94倍
2022年度	200名	706名	691名	15名	172名	205名	3.53倍	4.02倍

※募集定員及び入学者の人数は、内部進学者を含めた人数です

●入試状況

[2024年度]

*面接なし／調査書不要／2次試験なし

	算数	国語	理科	社会	合計
試験時間	50分	50分	50分	50分	-
配点	200点	200点	200点	200点	800点
合格者平均	131.7点	105.7点	136.9点	148.4点	522.8点
受験者平均	95.3点	83.8点	116.7点	124.8点	420.6点
平均の差	36.4点	21.9点	20.2点	23.6点	102.2点

ボーダー
474点
59.3%

[2023年度]

試験時間、配点は2024年と同じ

	算数	国語	理科	社会	合計
合格者平均	130.5点	130.2点	133.0点	143.4点	537.1点
受験者平均	98.2点	109.3点	113.1点	120.6点	441.3点
平均の差	32.3点	20.9点	19.9点	22.8点	95.8点

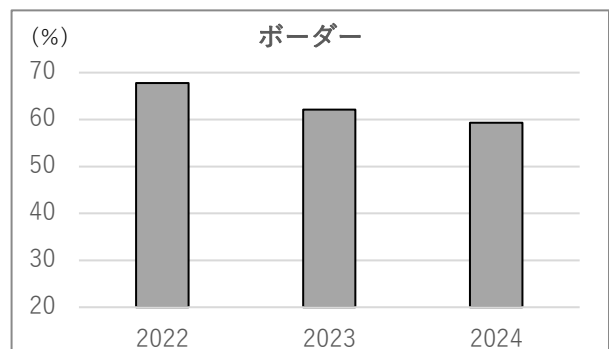
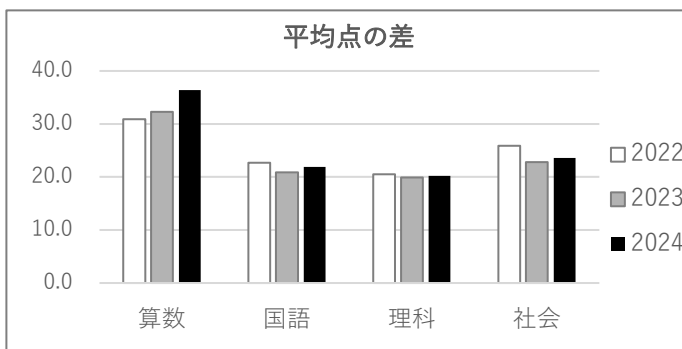
ボーダー
497点
62.1%

[2022年度]

試験時間、配点は2024年と同じ

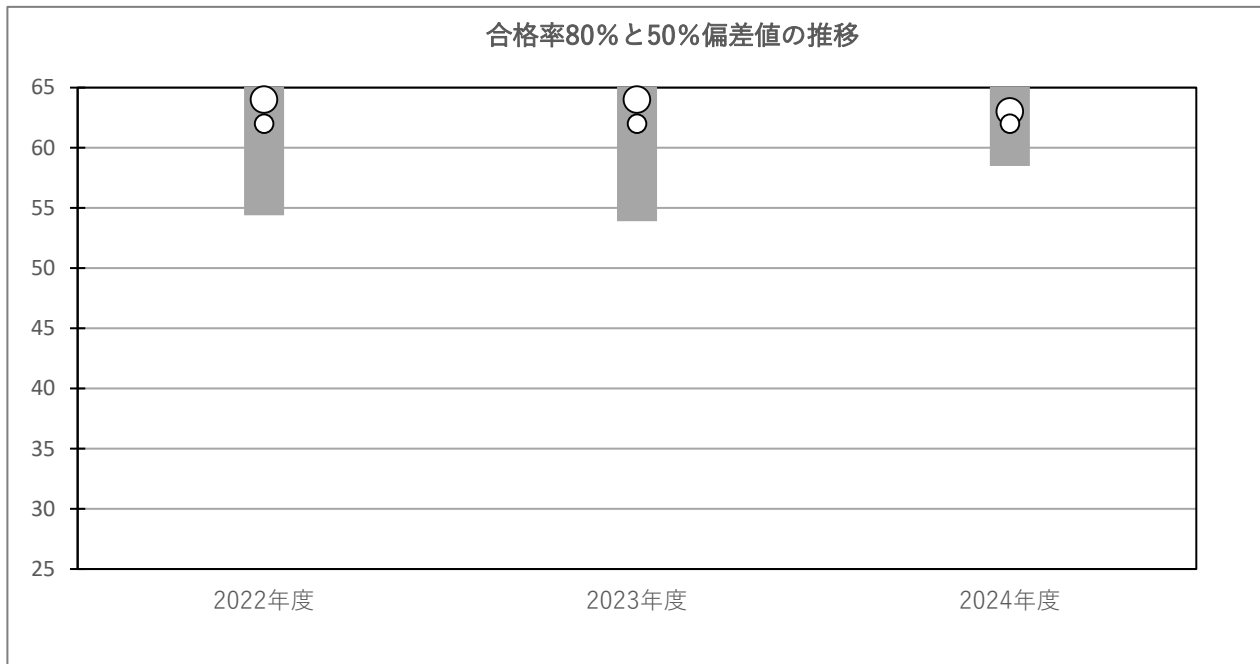
	算数	国語	理科	社会	合計
合格者平均	159.2点	138.0点	127.9点	156.4点	581.5点
受験者平均	128.3点	115.3点	107.4点	130.5点	481.4点
平均の差	30.9点	22.7点	20.5点	25.9点	100.1点

ボーダー
542点
67.8%



●名進研データ

	合格率 80%	合格率 50%	合格者 最低偏差値	不合格者 最高偏差値
2024年度	63	62	58.5	67.7
2023年度	64	62	53.9	64.2
2022年度	64	62	54.4	69.2



●出願校パーセント

	学校名	%		学校名	%
1	愛知淑徳中学校	91.6%	6	愛知工業大学名電中学校	9.7%
2	滝中学校	80.5%	6	鶯谷中学校	9.7%
3	金城学院中学校	46.8%	8	中部大学春日丘中学校	7.1%
4	名古屋女子大学中学校	42.9%	9	椋山女学園中学校	3.9%
5	愛知中学校	36.4%	9	聖霊中学校	3.9%