

●応募状況推移（全入試の合計）

	募集定員	志願者	受験者	欠席者	合格者	入学予定者	見かけ倍率	実質倍率
2024年度	80名	258名	223名	35名	184名	※	3.23倍	1.21倍
2023年度	80名	282名	238名	44名	192名	41名	3.53倍	1.24倍
2022年度	80名	182名	161名	21名	非公表	25名	2.28倍	--

※入学者は確定後公表

<男子>	志願者	受験者	欠席者	合格者	入学予定者
2024年度	164名	144名	20名	122名	※
2023年度	178名	149名	29名	119名	23名
2022年度	125名	111名	14名	非公表	20名

<女子>	志願者	受験者	欠席者	合格者	入学予定者
2024年度	94名	79名	15名	62名	※
2023年度	104名	89名	15名	73名	18名
2022年度	57名	50名	7名	非公表	5名

●入試状況（Ⅰ期A）

[2024年度] *2023年度より面接なし／通知表のコピー／Ⅱ期試験あり／英語はⅠ期のIE方式受験のみ

	算数	国語	理科	社会	合計
試験時間	40分	40分	50分		-
配点	100点	100点	50点	50点	300点
合格者平均	85.0点	87.7点	45.2点	36.0点	253.9点
受験者平均	81.1点	85.4点	44.2点	34.5点	245.3点
平均の差	3.9点	2.3点	1.0点	1.5点	8.6点

ボーダー
非公表

[2023年度] 試験時間、配点は2024年と同じ

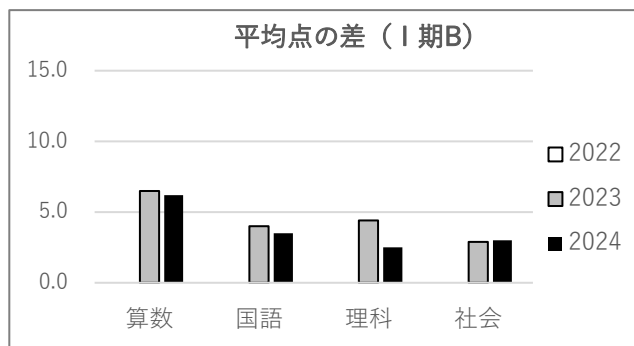
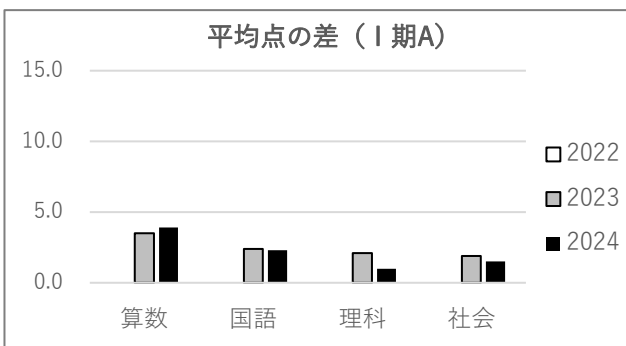
	算数	国語	理科	社会	合計
合格者平均	88.2点	87.0点	33.2点	38.7点	247.0点
受験者平均	84.7点	84.6点	31.1点	36.8点	237.3点
平均の差	3.5点	2.4点	2.1点	1.9点	9.7点

ボーダー
非公表

[2022年度] 試験時間、配点は2024年と同じ

	算数	国語	理科	社会	合計
合格者平均	非公表				
受験者平均	85.4点	73.9点	42.3点	38.4点	240.6点
平均の差	--				

ボーダー
非公表



●入試状況（I期B）

[2024年度] *入試形態はI期Aと同じ

	算数	国語	理科	社会	合計
試験時間	40分	40分	50分		-
配点	100点	100点	50点	50点	300点
合格者平均	83.6点	82.3点	42.9点	40.1点	248.9点
受験者平均	77.4点	78.8点	40.4点	37.1点	233.7点
平均の差	6.2点	3.5点	2.5点	3.0点	15.2点

ボーダー
非公表

[2023年度] 試験時間、配点は2024年と同じ

	算数	国語	理科	社会	合計
合格者平均	79.3点	83.1点	31.3点	34.1点	227.8点
受験者平均	72.8点	79.1点	26.9点	31.2点	210.0点
平均の差	6.5点	4.0点	4.4点	2.9点	17.8点

ボーダー
非公表

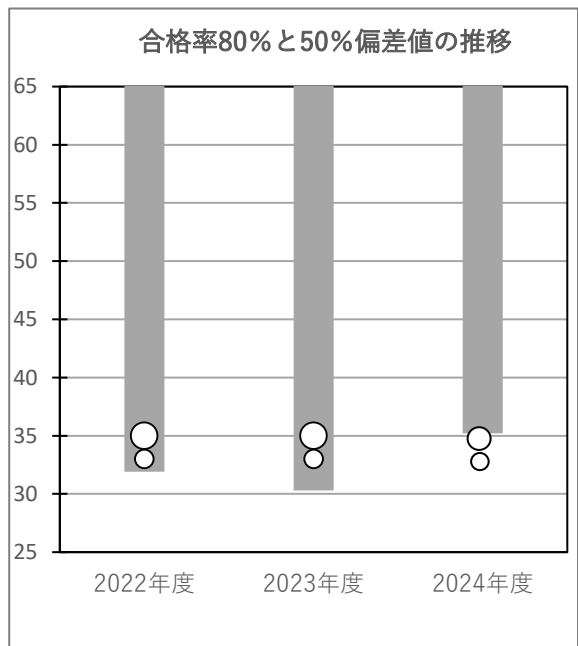
[2022年度] 試験時間、配点は2024年と同じ

	算数	国語	理科	社会	合計
合格者平均	非公表				
受験者平均	87.2点	79.5点	36.3点	32.3点	235.9点
平均の差	--				

ボーダー
非公表

●名進研データ

	合格率 80%	合格率 50%	合格者 最低偏差値	不合格者 最高偏差値
2024年度	34	32	35.2	※
2023年度	35	33	30.3	28.4
2022年度	35	33	31.9	32.0



●出願校パーセント

	学校名	%		学校名	%
1	愛知工業大学名電中学校	77.1%	6	中部大学春日丘中学校	25.7%
2	名古屋中学校	68.6%	7	名古屋経済大学高蔵中学校	17.1%
3	南山中学校男子部	62.9%	8	東海中学校	14.3%
4	愛知中学校	28.6%	9	鶯谷中学校	11.4%
4	滝中学校	28.6%	9	大成中学校	11.4%