

●応募状況推移

	募集定員	志願者	受験者	欠席者	合格者	入学予定者	見かけ倍率	実質倍率
2024年度	200名	318名	311名	7名	249名	200名	1.59倍	1.25倍
2023年度	200名	346名	336名	10名	241名	200名	1.73倍	1.39倍
2022年度	200名	368名	358名	10名	242名	200名	1.84倍	1.48倍

* 学科試験選考、VAP選考および南山大学附属小学校からの進学者を合計しています。

●入試状況（学科試験選考）

[2024年度] * 面接なし／調査書不要／2次試験なし

	算数	国語	理科	社会	合計
試験時間	30分	45分	30分	30分	-
配点	50点	100点	50点	50点	250点
合格者平均	46.7点	81.3点	42.7点	44.1点	214.9点
受験者平均	40.7点	72.7点	38.1点	38.7点	190.2点
平均の差	6.0点	8.6点	4.6点	5.4点	24.7点

ボーダー
200点
80.0%

* 平均点は、「学科試験選考」の平均点です。

[2023年度] 試験時間、配点は2024年と同じ

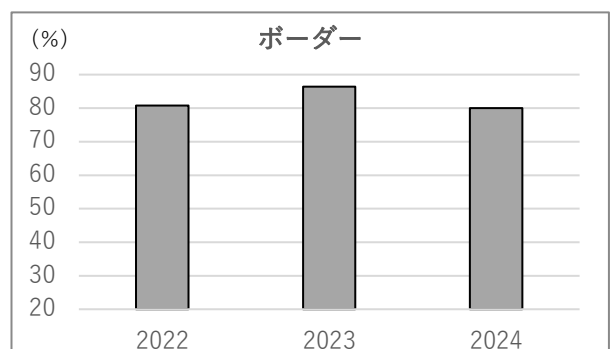
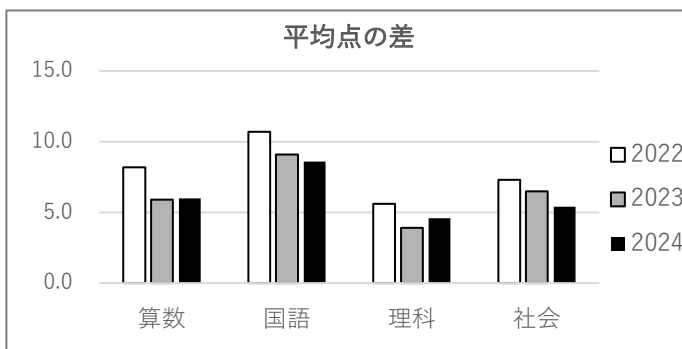
	算数	国語	理科	社会	合計
合格者平均	45.1点	90.4点	44.5点	46.7点	226.7点
受験者平均	39.2点	81.3点	40.6点	40.2点	201.3点
平均の差	5.9点	9.1点	3.9点	6.5点	25.4点

ボーダー
216点
86.4%

[2022年度] 試験時間、配点は2024年と同じ

	算数	国語	理科	社会	合計
合格者平均	43.2点	84.3点	41.4点	45.7点	214.6点
受験者平均	35.0点	73.6点	35.8点	38.4点	182.8点
平均の差	8.2点	10.7点	5.6点	7.3点	31.8点

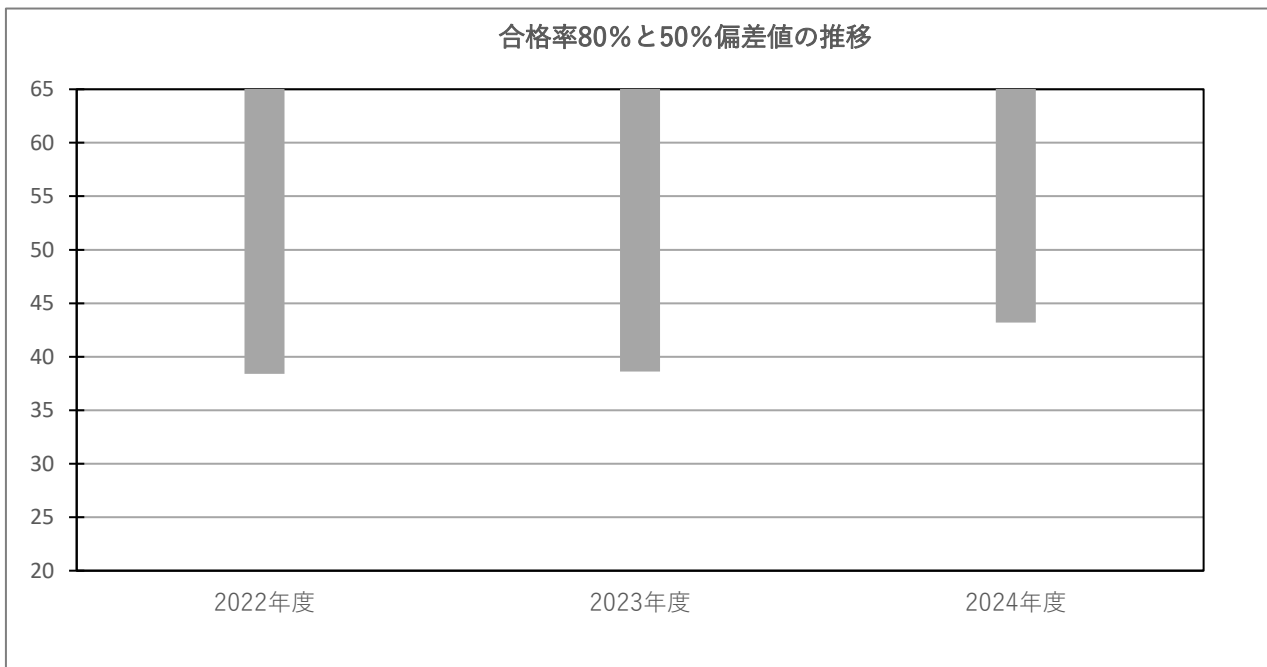
ボーダー
202点
80.8%



●名進研データ（学科試験選考）

	合格者 最低偏差値	不合格者 最高偏差値
2024年度	43.2	42.9
2023年度	38.6	50.8
2022年度	38.4	57.8

※VAP入試の動向により難度が変動する学科試験となったため判定できません



●出願校パーセント

	学校名	%		学校名	%
1	名古屋女子大学中学校	63.6%	6	愛知中学校	22.7%
2	金城学院中学校	45.5%	7	滝中学校	18.2%
3	愛知淑徳中学校	40.9%	8	中部大学春日丘中学校	13.6%
4	南山中学校女子部	27.3%			
4	椋山女学園中学校	27.3%			