

●応募状況推移

	募集定員	志願者	受験者	欠席者	合格者	入学予定者	見かけ倍率	実質倍率
2024年度	280名	988名	930名	58名	563名	※	3.53倍	1.65倍
2023年度	280名	1049名	988名	61名	551名	283名	3.75倍	1.79倍
2022年度	280名	996名	913名	83名	538名	283名	3.56倍	1.70倍

※入学者は確定後、公表

●入試状況

[2024年度]

*面接なし／調査書必要／2次試験なし

	算数	国語	理科	社会	合計
試験時間	50分	50分	60分		-
配点	100点	100点	50点	50点	300点
合格者平均	60.7点	67.3点	37.6点	35.1点	200.7点
受験者平均	51.5点	60.0点	33.3点	31.7点	176.5点
平均の差	9.2点	7.3点	4.3点	3.4点	24.2点

ボーダー
171点
57.0%

[2023年度]

試験時間、配点は2024年と同じ

	算数	国語	理科	社会	合計
合格者平均	69.8点	66.0点	36.5点	39.0点	211.3点
受験者平均	58.5点	58.1点	32.0点	35.4点	183.9点
平均の差	11.3点	7.9点	4.5点	3.6点	27.4点

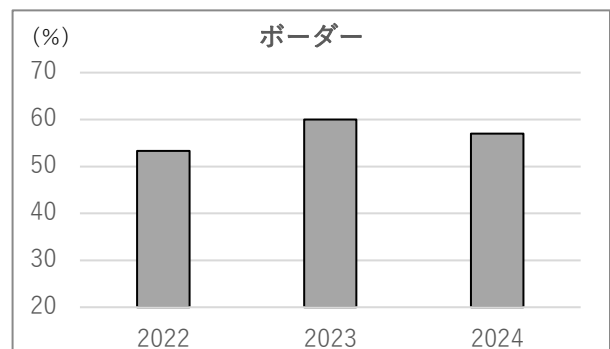
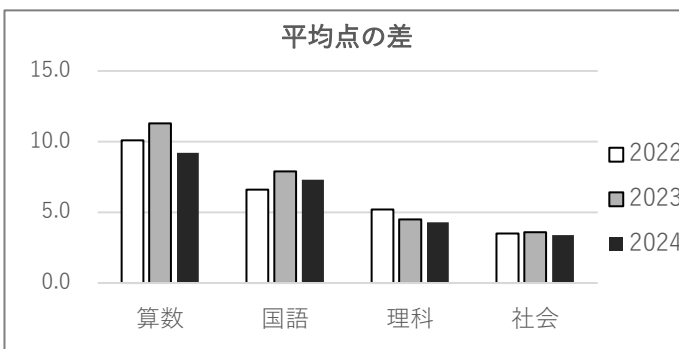
ボーダー
180点
60.0%

[2022年度]

試験時間、配点は2024年と同じ

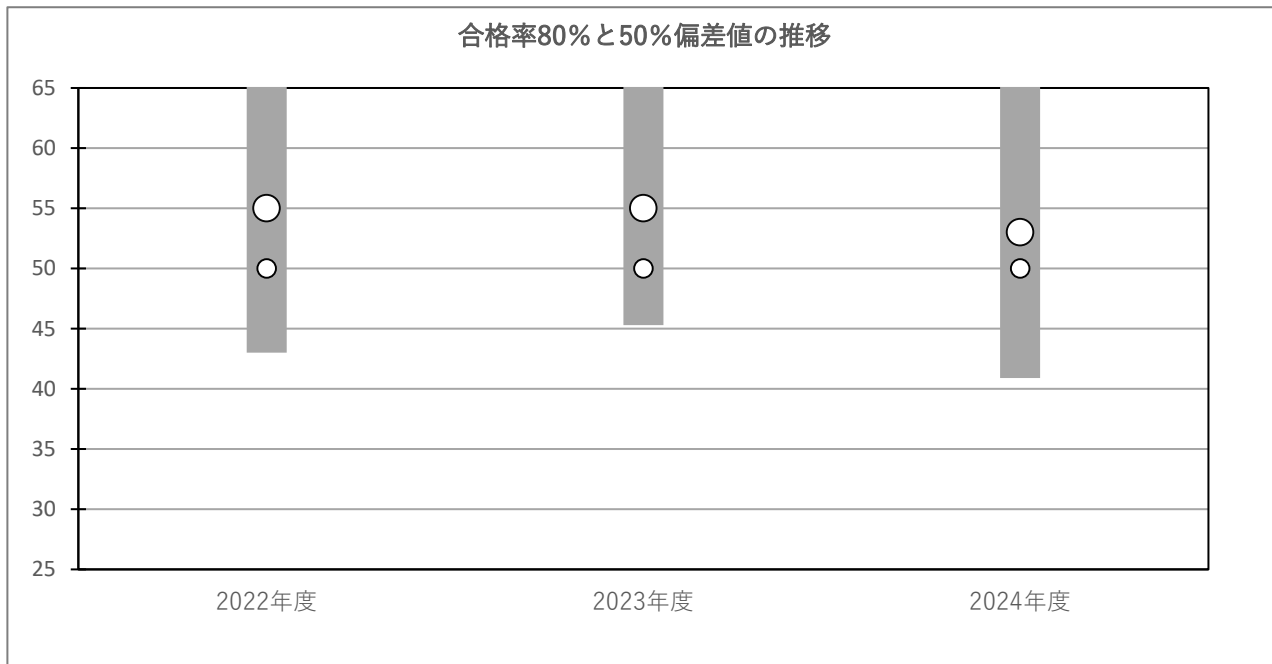
	算数	国語	理科	社会	合計
合格者平均	60.2点	58.7点	35.5点	37.4点	191.8点
受験者平均	50.1点	52.1点	30.3点	33.9点	166.4点
平均の差	10.1点	6.6点	5.2点	3.5点	25.4点

ボーダー
160点
53.3%



●名進研データ

	合格率 80%	合格率 50%	合格者 最低偏差値	不合格者 最高偏差値
2024年度	53	50	40.9	57.6
2023年度	55	50	45.3	58.3
2022年度	55	50	43.0	57.1



●出願校パーセント

	学校名	%		学校名	%
1	滝中学校	61.1%	6	愛知工業大学名電中学校	16.7%
2	金城学院中学校	57.6%	7	中部大学春日丘中学校	14.0%
3	名古屋女子大学中学校	57.2%	8	鶯谷中学校	12.5%
4	南山中学校女子部	54.9%	9	大成中学校	6.2%
5	愛知中学校	29.6%	10	聖霊中学校	3.5%