

●応募状況推移

	募集定員	志願者	受験者	欠席者	合格者	入学予定者	見かけ倍率	実質倍率
2024年度	120名	451名	256名	195名	210名	※	3.76倍	1.22倍
2023年度	120名	482名	289名	193名	227名	216名	4.02倍	1.27倍
2022年度	120名	473名	298名	175名	221名	206名	3.94倍	1.35倍

※募集定員の人数は、内部進学者を含めない人数です

※入学者数は確定以降に公開予定

※入学者は内部進学者を含みます

●入試状況

[2024年度]

*面接なし/通知表のコピー/2次試験なし

	算数	国語	理科	社会	合計
試験時間	50分	50分	30分	30分	-
配点	100点	100点	50点	50点	300点
合格者平均	55.5点	60.7点	26.6点	35.6点	178.4点
受験者平均	51.2点	56.2点	25.1点	33.3点	165.8点
平均の差	4.3点	4.5点	1.5点	2.3点	12.6点

ボーダー
133点
44.3%

[2023年度]

試験時間、配点は2024年と同じ

	算数	国語	理科	社会	合計
合格者平均	44.3点	67.1点	29.7点	30.7点	171.7点
受験者平均	39.3点	61.6点	27.5点	28.3点	156.7点
平均の差	5.0点	5.5点	2.2点	2.4点	15.0点

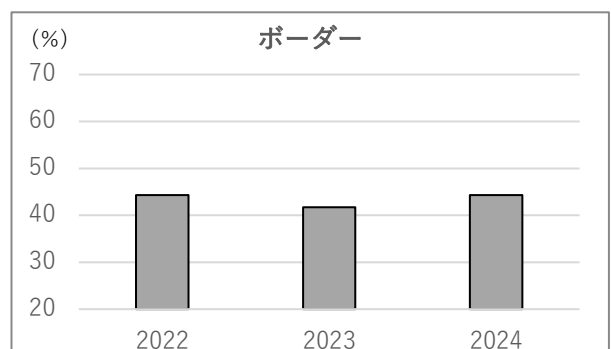
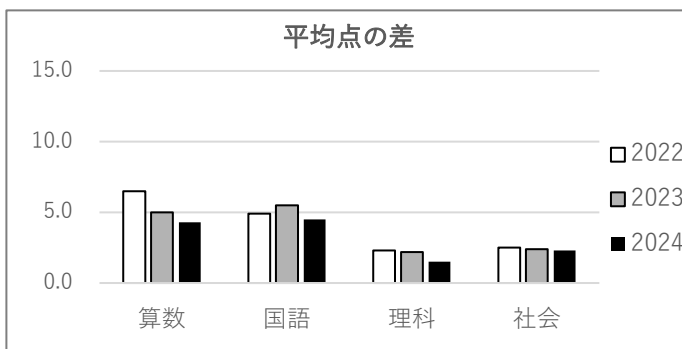
ボーダー
125点
41.7%

[2022年度]

試験時間、配点は2024年と同じ

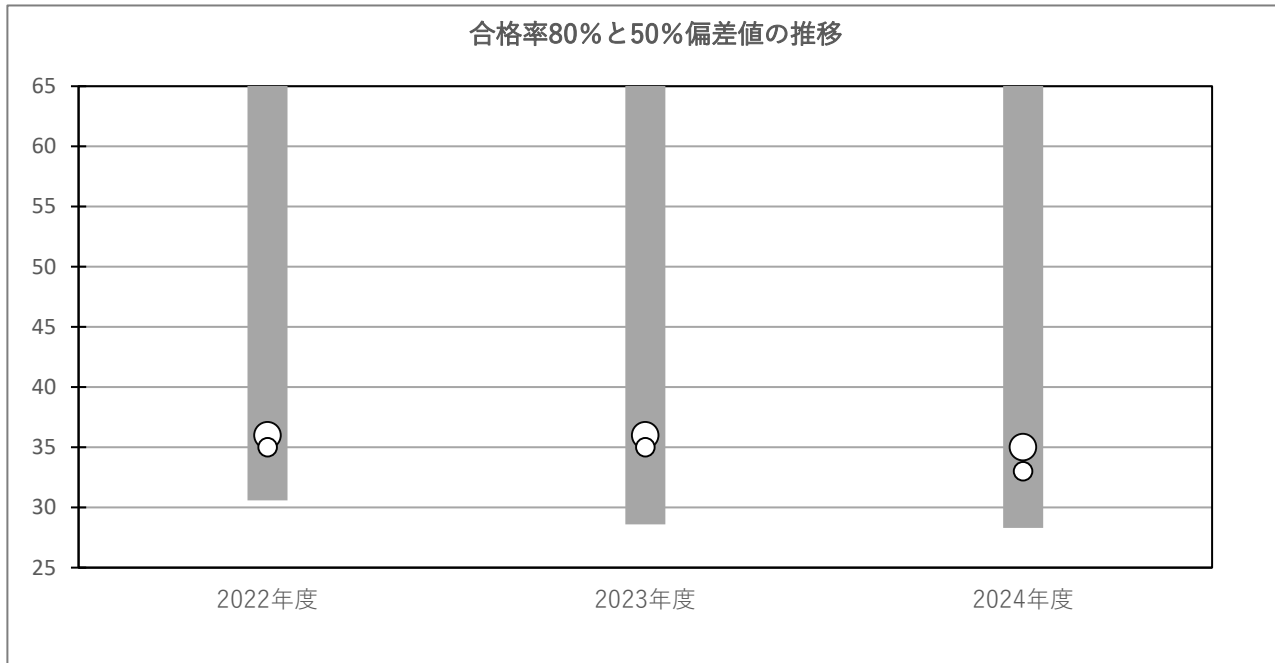
	算数	国語	理科	社会	合計
合格者平均	53.0点	60.1点	24.7点	34.0点	171.7点
受験者平均	46.5点	55.2点	22.4点	31.5点	155.6点
平均の差	6.5点	4.9点	2.3点	2.5点	16.1点

ボーダー
133点
44.3%



●名進研データ

	合格率 80%	合格率 50%	合格者 最低偏差値	不合格者 最高偏差値
2024年度	35	33	28.3	33.3
2023年度	36	35	28.6	36.7
2022年度	36	35	30.6	42.0



●出願校パーセント

	学校名	%		学校名	%
1	金城学院中学校	86.4%	6	滝中学校	8.6%
1	名古屋女子大学中学校	86.4%	7	聖霊中学校	7.4%
3	中部大学春日丘中学校	13.6%	7	南山中学校女子部	7.4%
4	大成中学校	11.1%	9	名古屋国際中学校	6.2%
5	愛知工業大学名電中学校	9.9%	9	愛知中学校	6.2%
			9	名古屋経済大学高蔵中学校	6.2%