

●応募状況推移（全入試の合計）

	募集定員	志願者	受験者	欠席者	合格者	入学予定者	見かけ倍率	実質倍率
2024年度	105名	415名	399名	16名	371名	104名	3.95倍	1.08倍
2023年度	105名	405名	386名	19名	342名	87名	3.86倍	1.13倍
2022年度	105名	371名	350名	21名	304名	80名	3.53倍	1.15倍

<男子>	志願者	受験者	欠席者	合格者	入学予定者
2024年度	266名	258名	8名	238名	77名
2023年度	257名	240名	17名	205名	58名
2022年度	228名	219名	9名	186名	46名

<女子>	志願者	受験者	欠席者	合格者	入学予定者
2024年度	149名	141名	8名	133名	27名
2023年度	148名	146名	2名	137名	29名
2022年度	143名	131名	12名	118名	34名

●入試状況（特別選抜（4科型Ⅰ））

*面接（個別面接）／通知表のコピー

[2024年度]

*2023年度より名称変更

	算数	国語	理科	社会	合計
試験時間	50分	50分	30分	30分	-
配点	100点	100点	50点	50点	300点
合格者平均	70.4点	69.1点	36.4点	35.8点	211.7点
受験者平均	68.1点	68.0点	35.8点	35.0点	206.9点
平均の差	2.3点	1.1点	0.6点	0.8点	4.8点

ボーダー
139点
46.3%

[2023年度]

試験時間、配点は2024年と同じ

	算数	国語	理科	社会	合計
合格者平均	64.4点	64.5点	31.6点	36.3点	196.8点
受験者平均	60.4点	61.1点	30.4点	34.3点	186.2点
平均の差	4.0点	3.4点	1.2点	2.0点	10.6点

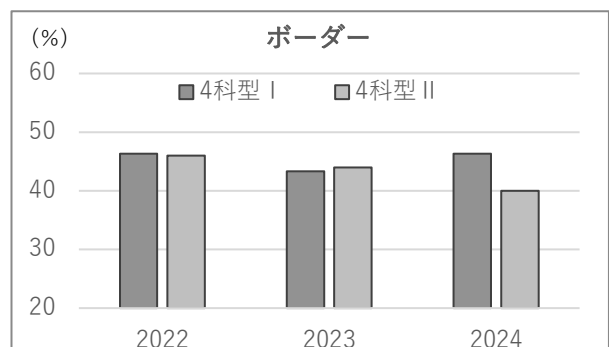
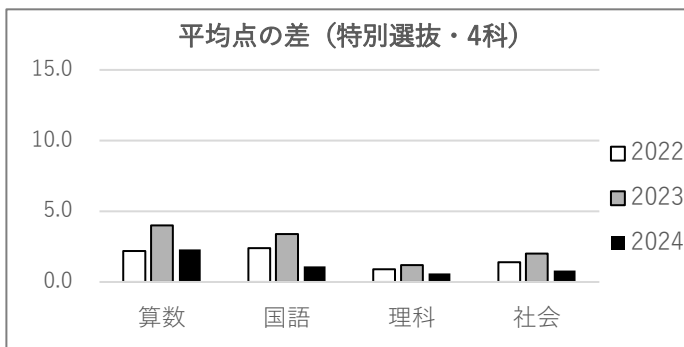
ボーダー
130点
43.3%

[2022年度]

試験時間、配点は2024年と同じ

前期（4科型Ⅰ）	算数	国語	理科	社会	合計
合格者平均	61.5点	71.9点	33.0点	35.2点	201.6点
受験者平均	59.3点	69.5点	32.1点	33.8点	194.7点
平均の差	2.2点	2.4点	0.9点	1.4点	6.9点

ボーダー
139点
46.3%



●入試状況（一般（4科型Ⅱ））

*面接（個別面接）／通知表のコピー

[2024年度]

*2023年度より名称変更

	算数	国語	理科	社会	合計
試験時間	50分	50分	30分	30分	-
配点	100点	100点	50点	50点	300点
合格者平均	58.2点	57.3点	26.6点	24.7点	166.8点
受験者平均	51.9点	52.0点	23.9点	22.1点	150.0点
平均の差	6.3点	5.3点	2.7点	2.6点	16.8点

ボーダー
120点
40.0%

[2023年度] 試験時間、配点は2024年と同じ

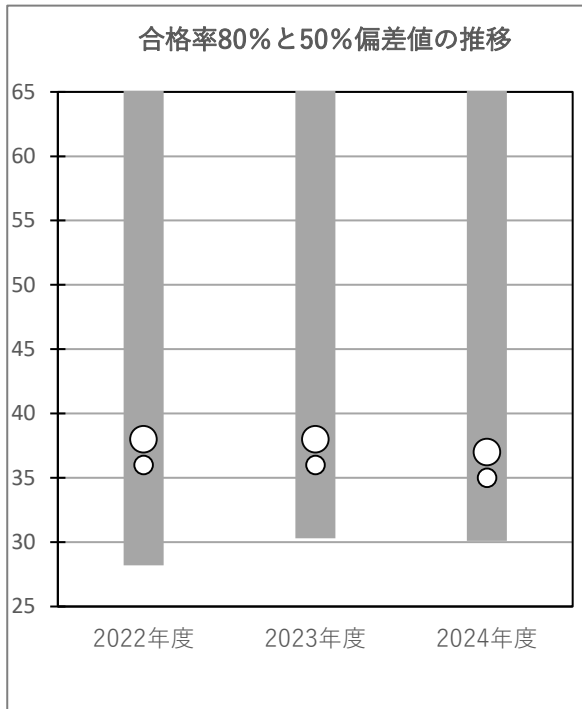
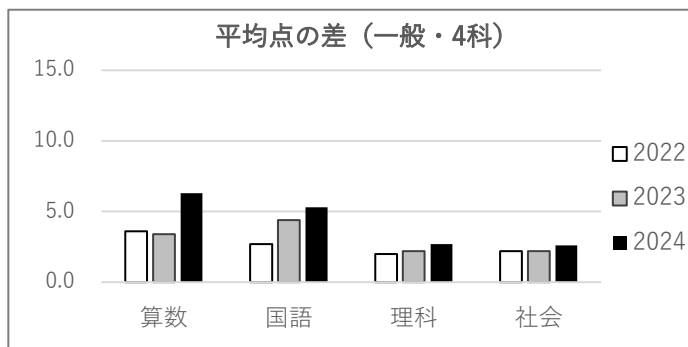
	算数	国語	理科	社会	合計
合格者平均	61.4点	66.0点	33.7点	30.0点	191.1点
受験者平均	58.0点	61.6点	31.5点	27.8点	178.9点
平均の差	3.4点	4.4点	2.2点	2.2点	12.2点

ボーダー
132点
44.0%

[2022年度] 試験時間、配点は2024年と同じ

中期（4科型Ⅱ）	算数	国語	理科	社会	合計
合格者平均	58.0点	63.1点	30.5点	31.2点	182.9点
受験者平均	54.4点	60.4点	28.5点	29.0点	172.2点
平均の差	3.6点	2.7点	2.0点	2.2点	10.7点

ボーダー
135点
45.0%



●名進研データ

	合格率 80%	合格率 50%	合格者 最低偏差値	不合格者 最高偏差値
2024年度	37	35	30.1	34.8
2023年度	38	36	30.3	42.8
2022年度	38	36	28.2	49.4

●出願校パーセント

	学校名	%		学校名	%
1	滝中学校	48.2%	6	愛知中学校	25.3%
2	名古屋中学校	45.8%	7	鶯谷中学校	24.1%
3	愛知工業大学名電中学校	43.4%	8	金城学院中学校	21.7%
4	南山中学校男子部	37.3%	9	愛知淑徳中学校	19.3%
5	中部大学春日丘中学校	28.9%	10	東海中学校	18.1%