

●応募状況推移

	募集定員	志願者	受験者	欠席者	合格者	入学予定者	見かけ倍率	実質倍率
2024年度	360名	1035名	955名	80名	421名	※	2.88倍	2.27倍
2023年度	360名	1071名	972名	99名	420名	360名	2.98倍	2.31倍
2022年度	360名	1050名	930名	120名	411名	360名	2.92倍	2.26倍

※入学者数は4月1日以降に公開予定

●入試状況

[2024年度]

*面接なし／調査書必要／2次試験なし

	算数	国語	理科	社会	合計
試験時間	60分	60分	50分	50分	-
配点	100点	100点	100点	100点	400点
合格者平均	58.7点	60.0点	62.4点	82.0点	263.1点
受験者平均	45.5点	51.9点	55.9点	74.4点	227.7点
平均の差	13.2点	8.1点	6.5点	7.6点	35.4点

ボーダー
237点
59.3%

[2023年度]

試験時間、配点は2024年と同じ

	算数	国語	理科	社会	合計
合格者平均	57.2点	54.9点	70.1点	75.0点	257.1点
受験者平均	45.0点	46.7点	62.6点	66.7点	221.0点
平均の差	12.2点	8.2点	7.5点	8.3点	36.1点

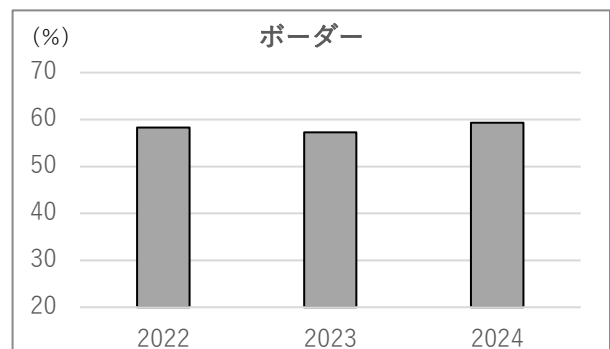
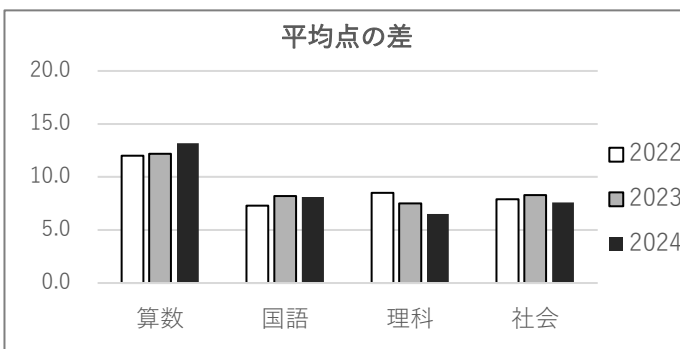
ボーダー
229点
57.3%

[2022年度]

試験時間、配点は2024年と同じ

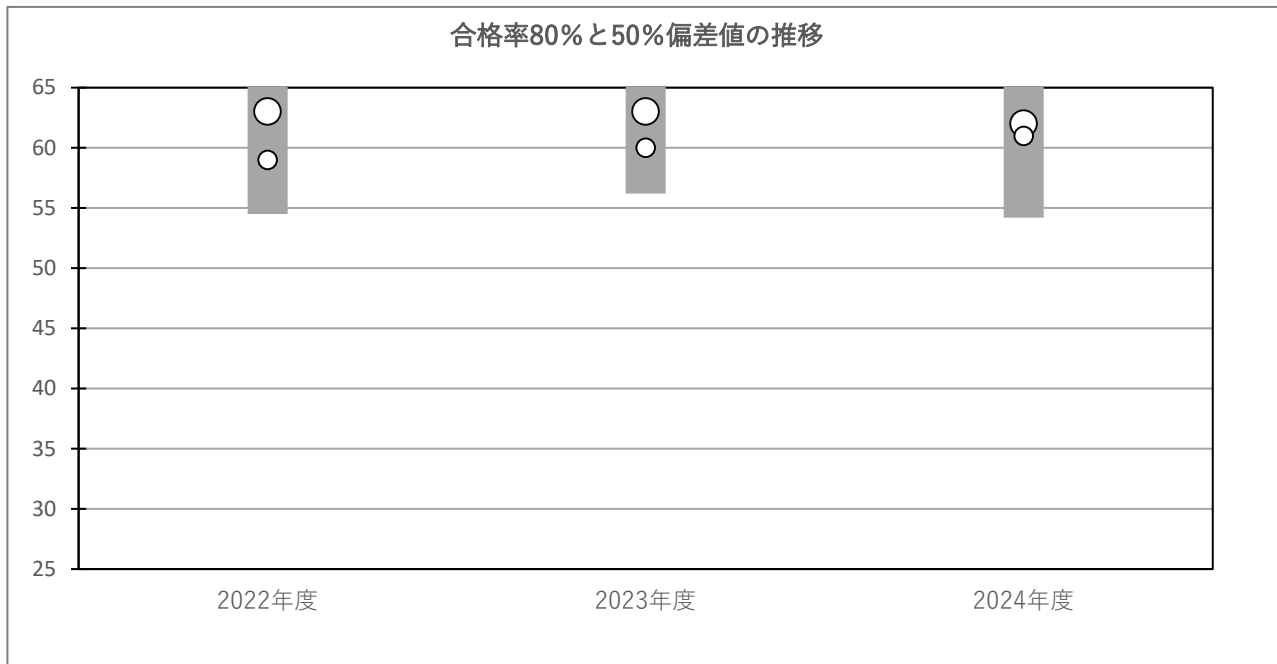
	算数	国語	理科	社会	合計
合格者平均	53.6点	65.8点	67.2点	74.2点	260.8点
受験者平均	41.6点	58.5点	58.7点	66.3点	225.1点
平均の差	12.0点	7.3点	8.5点	7.9点	35.7点

ボーダー
233点
58.3%



●名進研データ

	合格率 80%	合格率 50%	合格者 最低偏差値	不合格者 最高偏差値
2024年度	62	61	54.2	63.2
2023年度	63	60	56.2	63.2
2022年度	63	59	54.5	68.2



●出願校パーセント

	学校名	%		学校名	%
1	名古屋中学校	93.0%	6	西大和学園中学校	10.1%
2	滝中学校	87.7%	7	中部大学春日丘中学校	8.4%
3	愛知中学校	46.3%	8	海陽中等教育学校	7.5%
4	愛知工業大学名電中学校	26.4%	9	大成中学校	6.6%
5	鶯谷中学校	15.0%	10	高田中学校	3.5%